

SERVIÇO NACIONAL DE APRENDIZAGEM INDUSTRIAL - SENAI RR


BALANÇO ORÇAMENTÁRIO

Exercícios findos em 31 de dezembro de 2018

(Em Reais)

RECEITAS ORÇAMENTÁRIAS

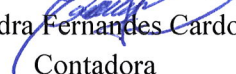
	Orçada	Arrecadada	Saldo
RECEITAS CORRENTES	13.775.807,00	13.226.244,23	549.562,77
Receitas de Contribuições	1.830.798,00	1.972.830,95	-142.032,95
Receita Patrimonial	431.454,00	330.888,62	100.565,38
Receitas Imobiliárias	0,00	900,00	-900,00
Receitas de Valores Mobiliários	431.454,00	329.988,62	101.465,38
Receita Industrial	0,00	8.026,66	-8.026,66
Receita de Artigos Confeccionados em Curso	0,00	8.026,66	-8.026,66
Receita de Serviços	3.278.850,00	2.391.280,25	887.569,75
Serviços Tecnológicos	29.000,00	17.812,06	11.187,94
Serviços de Consultoria e Assistência Técnica	525.790,00	137.985,00	387.805,00
Serviços Administrativos	1.572,00	2.644,60	-1.072,60
Serviços Educacionais	2.722.488,00	2.232.838,59	489.649,41
Outras Receitas Correntes	0,00	31.103,91	-31.103,91
Recuperação de Despesas	0,00	0,07	-0,07
Multas e Juros de Mora	0,00	1.794,41	-1.794,41
Descontos Obtidos	0,00	10.084,50	-10.084,50
Indenizações e Restituições	0,00	19.224,93	-19.224,93
Transferências Correntes	8.234.705,00	8.492.113,84	-257.408,84
Subvenções Ordinárias	4.662.786,00	4.806.167,57	-143.381,57
Subvenções Especiais	3.571.919,00	3.685.946,27	-114.027,27
RECEITAS DE CAPITAL	175.000,00	466.997,72	-291.997,72
Operações de Crédito	175.000,00	466.997,72	-291.997,72
Internas	175.000,00	466.997,72	-291.997,72
Saldo de Exercícios Anteriores	1.186.883,00	0,00	1.186.883,00
Transferências de Capital	0,00	0,00	0,00
Soma	15.137.690,00	13.693.241,95	1.444.448,05
Déficit	0,00	0,00	0,00
TOTAL	15.137.690,00	13.693.241,95	1.444.448,05





DESPESAS ORÇAMENTÁRIAS

	Autorizada	Realizada	Saldo
DESPESAS CORRENTES	13.393.390,00	12.558.217,85	835.172,15
Pessoal e Encargos Sociais	8.540.398,00	8.211.982,69	328.415,31
Ordenados e Salários	4.705.744,00	4.594.768,62	110.975,38
Encargos Trabalhistas	2.826.464,00	3.065.379,22	-238.915,22
Encargos Assistenciais	554.884,00	290.256,37	264.627,63
Mão-de-Obra Temporária	354.068,00	163.623,69	190.444,31
Bolsas e Estágios	99.238,00	97.954,79	1.283,21
Transferências a Instituições Privadas	263.340,00	269.043,79	- 5.703,79
Contribuição Federações	97.909,00	106.192,32	- 8.283,32
Contribuição IEL Núcleos Regionais	96.930,00	92.982,00	3.948,00
Convênios Entidades Sistema Indústria	68.501,00	69.869,47	- 1.368,47
Outras Despesas Correntes (Aplicação Direta)	4.589.652,00	4.077.191,37	512.460,63
Ocupações e utilidades	466.200,00	516.283,21	- 50.083,21
Materiais	970.267,00	841.572,05	128.694,95
Transportes e Viagens	135.660,00	162.809,35	- 27.149,35
Material de Distribuição Gratuita	157.000,00	190.958,07	- 33.958,07
Serviços de Terceiros	2.377.819,00	1.604.647,71	773.171,29
Despesas Financeiras	374.100,00	424.336,60	- 50.236,60
Impostos Taxas e Contribuições	17.856,00	21.556,06	- 3.700,06
Despesas Diversas	90.750,00	315.028,32	- 224.278,32
DESPESAS DE CAPITAL	1.461.300,00	720.947,83	740.352,17
Investimento (Aplicação Direta)	1.461.300,00	720.810,89	740.489,11
Bens Imóveis	1.362.000,00	344.490,66	1.017.509,34
Bens Móveis	99.300,00	112.872,03	- 13.572,03
Inversões Financeiras	0,00	136,94	- 136,94
Auxílios Extraordinários	175.000,00	0,00	175.000,00
Amortização da Dívida Interna	108.000,00	263.448,20	- 155.448,20
Soma	15.137.690,00	13.279.165,68	1.858.524,32
Superávit	0,00	414.076,27	- 414.076,27
TOTAL	15.137.690,00	13.693.241,95	1.444.448,05

As notas explicativas integram as demonstrações contábeis.


Elisandra Fernandes Cardoso
Contadora
CRC/RR 001419/O-9


Arnaldo Mendes de Souza Cruz
Diretor Regional